



**A.N.AC.**

**Autorità Nazionale Anticorruzione**

(sito della già Autorità per la vigilanza sui contratti pubblici di lavori, servizi e forniture)  
(art. 19 decreto legge 24 giugno 2014 n. 90 - delibera n. 102/2014)

# Manuale Operativo

---



# A.N.AC.

**Autorità Nazionale Anticorruzione**  
(sito della già Autorità per la vigilanza sui contratti pubblici di lavori, servizi e forniture)  
(art. 19 decreto legge 24 giugno 2014 n. 90 - delibera n. 102/2014)

## Indice

<b>1. OBIETTIVO DEL DOCUMENTO</b>	<b>3</b>
<b>1.1. FUNZIONALITÀ DEL SISTEMA</b>	<b>3</b>
<b>1.2. RIEPILOGO</b>	<b>3</b>
1.2.1. ELENCO SCHEDE PRODOTTO ISTANZIATE	3
1.2.2. VISUALIZZA SCHEDA PRODOTTO INOLTRATA	4
<b>1.3. COMPILAZIONE</b>	<b>5</b>
1.3.1. ELENCO MODELLI SCHEDA PRODOTTO	5
1.3.2. COMPILA SCHEDA PRODOTTO	8
1.3.3. COPIA E COMPILA SCHEDA PRODOTTO	8
1.3.4. CARICA ALLEGATO	9
1.3.5. MODIFICA SCHEDA PRODOTTO	10
1.3.6. AZIONI SU SCHEDA PRODOTTO	10



# A.N.A.C.

Autorità Nazionale Anticorruzione  
(sito della già Autorità per la vigilanza sui contratti pubblici di lavori, servizi e forniture)  
(art. 19 decreto legge 24 giugno 2014 n. 90 - delibera n. 102/2014)

## 1. OBIETTIVO DEL DOCUMENTO

Il presente documento contiene le informazioni necessarie al corretto utilizzo all'accesso al servizio denominato "Adempimenti artt. 9, comma 7 e 10, commi 3 e 4, lettere a) e b) del d.l. 66/2014", inteso come sistema composito, formato da un insieme di funzionalità correlate tra loro, atte a gestire degli specifici moduli che consentono al RUP compilatore di indicare i beni acquistati dalla stazione appaltante, corredati di specifiche tecniche e prezzi.

### 1.1. FUNZIONALITÀ DEL SISTEMA

In generale, il Sistema prevede 2 tipologie di messaggi che possono essere presentate all'utente:

- Notifiche, rappresentate in colore blu, sono le segnalazioni del buon esito delle operazioni, dell'avvenuta esecuzione di azioni, etc.
- Errori, rappresentati in colore rosso, sono bloccanti e indicano la mancanza della compilazione di un campo, l'errore nell'invio dei dati, un malfunzionamento o altro.

Al fine di facilitare le operazioni dell'utente, si sottolinea che:

- In determinate condizioni alcuni campi possono essere non editabili e alcuni pulsanti non attivi in quanto il sistema effettua autonomamente e automaticamente i controlli di conformità ed inibisce quelle operazioni che non sono legittime in presenza di determinate condizioni.
- Accedendo a una qualsiasi funzione contenente un elenco è possibile, mediante l'inserimento del primo e successivi caratteri/numeri, filtrare i risultati.

### 1.2. RIEPILOGO

All'accesso al sistema, l'utente visualizza una schermata per la selezione di un lotto di competenza.

È presente anche un menù orizzontale per poter accedere rapidamente alla funzione di compilazione di una nuova scheda.

La schermata Riepilogo è quella in cui l'utente può visualizzare la lista dei lotti per il quale è competente, selezionandone uno per accedere all'elenco di schede compilate e/o inoltrate.

Saranno visualizzate tutte le schede di pertinenza del compilatore.

#### 1.2.1. ELENCO SCHEDE PRODOTTO ISTANZIATE

Per ciascuna scheda di quelle elencate, oltre alla categoria, al nome, la descrizione prodotto e lo stato di lavorazione, verranno visualizzate le operazioni possibili:

- Visualizza – se la scheda è inoltrata
- Modifica – se la scheda è compilata
- Inoltra - se la scheda è compilata
- Elimina – se la scheda è compilata



**A.N.AC.**  
 Autorità Nazionale Anticorruzione  
(sito della già Autorità per la vigilanza sui contratti pubblici di lavori, servizi e forniture)  
 (art. 19 decreto legge 24 giugno 2014 n. 90 - delibera n. 102/2014)

Benvenuto Mario

Riepilogo    Compilazione

Lotto di competenza  
 CEL-24012012173802-7493 - CONSOLIDAMENTO AREE A SUD DEL CENTRO ABITATO

Categoria merceologica	Nome scheda	Descrizione prodotto	Stato	Azioni
/AUTOVEICOLI/	AUTOVEICOLI IN NOLEGGIO - Fornitura di autoveicoli in noleggio - art. 10	Audi A8	Inoltrata	Azioni
/AUTOVEICOLI/	AUTOVEICOLI IN NOLEGGIO - Fornitura di autoveicoli in noleggio - art. 10	Ferrari California	Compilata	Azioni
/AUTOVEICOLI/	AUTOVEICOLI IN ACQUISTO - Fornitura di autoveicoli in acquisto - art. 10	Fiat Panda	Inoltrata	Azioni
/AUTOVEICOLI/	TEST SCHEDA ETA'	test con Daniele	Compilata	Azioni

**Figura 1 – Elenco schede prodotto istanziate**

### 1.2.2. VISUALIZZA SCHEDA PRODOTTO INOLTRATA

Tramite la voce "Visualizza, contenuta nel menù "Azioni", posto di fianco a ciascuna scheda, l'utente, per una scheda in stato "Inoltrata", potrà accedere ad una schermata riepilogativa di tutti i dati da lui stesso inseriti durante la compilazione.

**A.N.AC.**  
 Autorità Nazionale Anticorruzione  
(sito della già Autorità per la vigilanza sui contratti pubblici di lavori, servizi e forniture)  
 (art. 19 decreto legge 24 giugno 2014 n. 90 - delibera n. 102/2014)

Benvenuto Mario

Riepilogo    Compilazione

Dettaglio scheda AUTOVEICOLI IN NOLEGGIO - Fornitura di autoveicoli in noleggio - art. 10

Descrizione	Audi A8
Data sottoscrizione contratto	08/11/2014
Caratteristiche della fornitura	
Canone mese - Euro/autoveicolo	400
Quantità	10
Modello	Berlina tre volumi
Alimentazione	Benzina
Durata noleggio (N.ro mesi)	maggiore di 24 e minore di 36
Km noleggio inclusi nel canone base	125000

Annotazioni

Indietro

**Figura 2 - Visualizza scheda prodotto inoltrata**



# A.N.A.C.

**Autorità Nazionale Anticorruzione**  
(sito della già Autorità per la vigilanza sui contratti pubblici di lavori, servizi e forniture)  
(art. 19 decreto legge 24 giugno 2014 n. 90 - delibera n. 102/2014)

## 1.3. COMPILAZIONE

Nella schermata di Compilazione, l'utente RUP viene guidato nella compilazione di una nuova Scheda di rilevazione prezzi per dei prodotto relativi ad un Lotto di cui il RUP stesso è responsabile.

Per ciascun lotto selezionato, sarà obbligatorio associare una categoria merceologica, scegliendola tra quelle precaricate nell'apposito menù a tendina. Sarà anche possibile allegare un file in relazione al Lotto selezionato.

A ciascuna categoria è associata almeno una scheda di rilevazione sulla quale il Compilatore potrà operare.

Alternativamente, qualora siano disponibili altre schede già compilate, il compilatore ne potrà scegliere una da utilizzare per compilare la propria mutuando i dati da quella già esistente e adattandoli alle esigenze specifiche.

Si consiglia di utilizzare le schede già compilate, per poter compilare una nuova scheda della stessa tipologia, solo dopo aver “espanso” i modelli di scheda prodotto, tale procedura permette di visualizzare le schede già compilate e/inoltrate.

### 1.3.1. ELENCO MODELLI SCHEDA PRODOTTO

Inizialmente viene prospettato un box informativo disattivabile con l'apposito pulsante [X] o attivando la ricerca per lotto di competenza.

The screenshot shows the A.N.A.C. web interface. At the top, there is a navigation bar with the A.N.A.C. logo and name, and a user profile 'Benvenuto Mario'. The main content area is titled 'Istruzioni' and contains the following text:

- 1 Selezionare un lotto di competenza dall'apposita lista
- 2 Selezionare una categoria merceologica dalla lista successiva. Le categorie proposte hanno tutte associate almeno una scheda prodotto
- 3 Dall'elenco visualizzato è possibile compilare una nuova scheda o intervenire su una già compilata

*N.B. Se si compila una nuova scheda cliccando su "Copia e compila", è possibile copiare i valori di una precedente compilazione senza doverli reinserire*

Below the instructions, there is a form with a dropdown menu labeled 'Lotto di competenza' and a button labeled 'Carica allegato'.

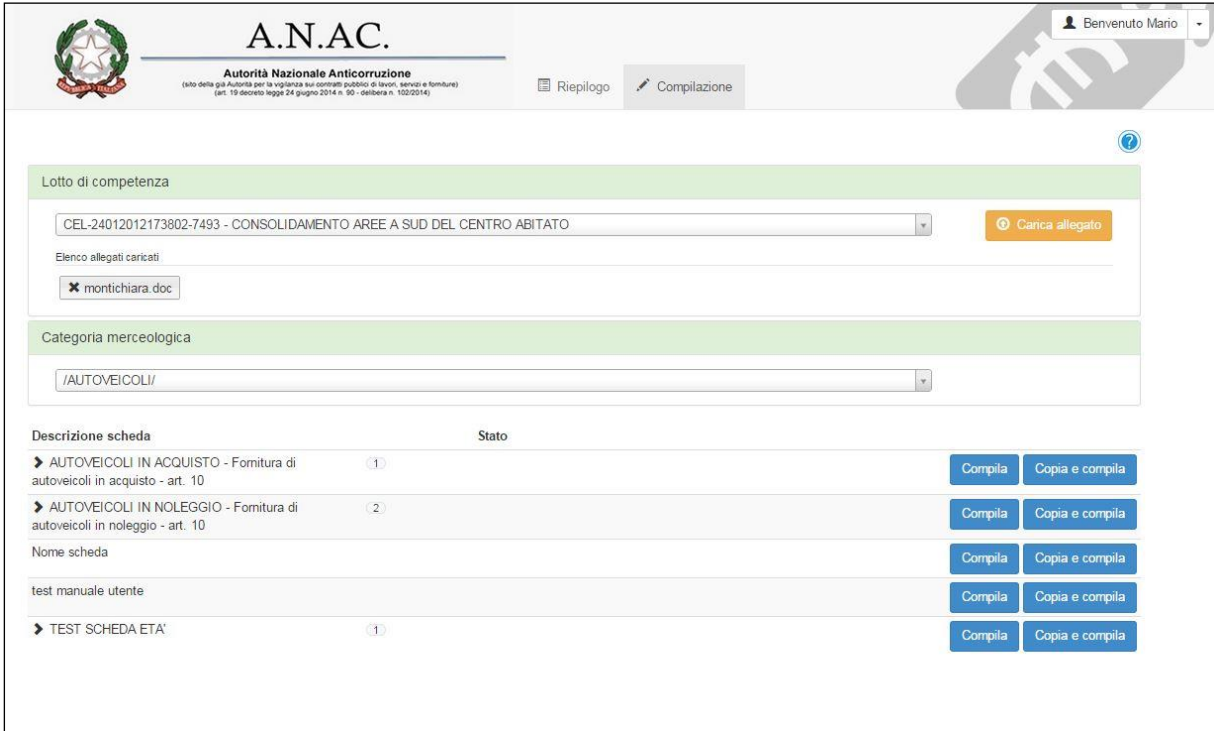
**Figura 3 – Istruzioni compilazione**

Selezionando un lotto, si avrà come risultato un elenco dei modelli di scheda prodotto con il numero delle istanze prodotte.

Nell'elenco saranno fornite anche informazioni circa la presenza di eventuali schede compilate.

Un numero indica quante schede di quel tipo sono state istanziate e, espandendo la voce di Descrizione scheda, si potrà accedere all'elenco di tutte le schede compilate per quel tipo, nonché alle operazioni sulle singole.

Diversamente, per ogni tipo di scheda, si potrà procedere ad una sua nuova compilazione.



Benvenuto Mario

**A.N.AC.**  
**Autorità Nazionale Anticorruzione**  
(sito della già Autorità per la vigilanza sui contratti pubblici di lavori, servizi e forniture)  
 (art. 19 decreto legge 24 giugno 2014 n. 90 - delibera n. 102/2014)

Riepilogo    Compilazione

**Lotto di competenza**

CEL-24012012173802-7493 - CONSOLIDAMENTO AREE A SUD DEL CENTRO ABITATO Carica allegato

Elenco allegati caricati

✕ montichiara.doc

**Categoria merceologica**

/AUTOVEICOLI/

Descrizione scheda	Stato		
▶ AUTOVEICOLI IN ACQUISTO - Fornitura di autoveicoli in acquisto - art. 10	1	Compila	Copia e compila
▶ AUTOVEICOLI IN NOLEGGIO - Fornitura di autoveicoli in noleggio - art. 10	2	Compila	Copia e compila
Nome scheda		Compila	Copia e compila
test manuale utente		Compila	Copia e compila
▶ TEST SCHEDA ETA'	1	Compila	Copia e compila

**Figura 4 - Elenco modelli schede prodotto**



# A.N.A.C.

**Autorità Nazionale Anticorruzione**  
(sito della già Autorità per la vigilanza sui contratti pubblici di lavori, servizi e forniture)  
(art. 19 decreto legge 24 giugno 2014 n. 90 - delibera n. 102/2014)

Espandendo i modelli di scheda prodotto vengono mostrate le istanze della scheda prodotto.

Lo stato di ciascuna scheda prodotto istanziata determina le condizioni per le operazioni possibili mediante il pulsante “Azioni”:

- per una scheda prodotto con stato “Compilata” è possibile modificare, inoltrare o eliminare la scheda prodotto selezionata
- per una scheda in stato “Inoltrata” è possibile soltanto visualizzare la scheda prodotto selezionata.

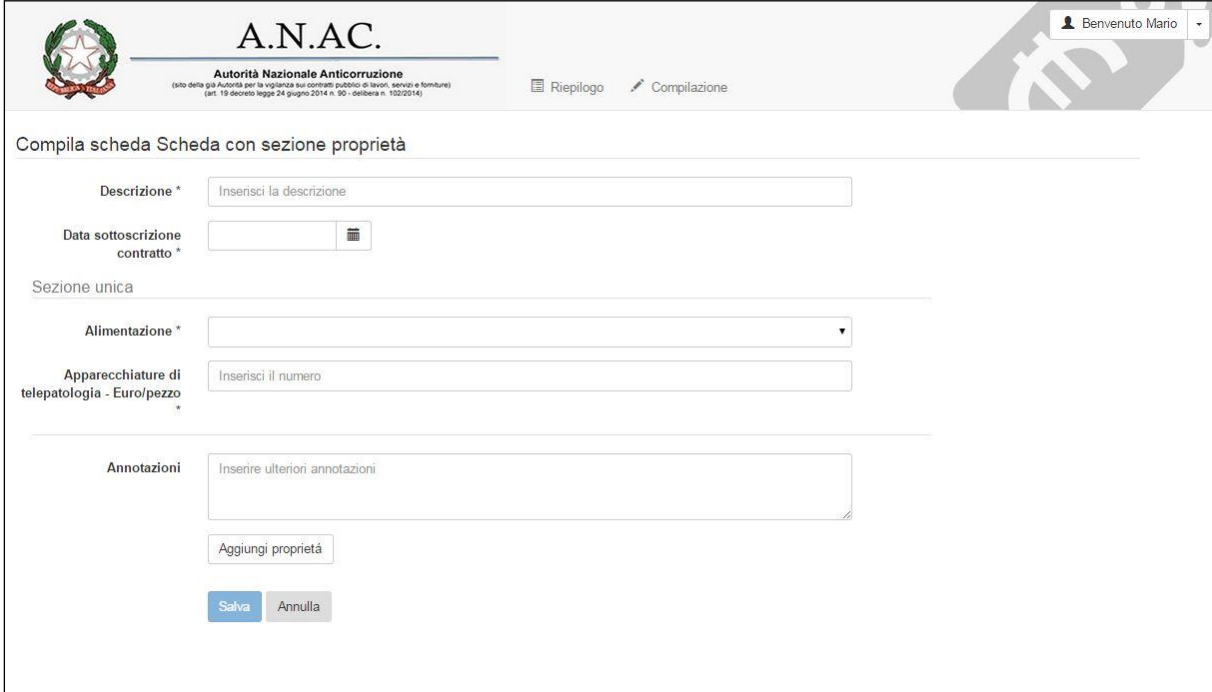
The screenshot shows the A.N.A.C. web interface. At the top, there is a header with the logo and name of the Authority, and a user profile 'Benvenuto Mario'. Below the header, there are navigation tabs for 'Riepilogo' and 'Compilazione'. The main content area is divided into sections: 'Lotto di competenza' with a dropdown menu showing 'CEL-24012012173802-7493 - CONSOLIDAMENTO AREE A SUD DEL CENTRO ABITATO' and a 'Carica allegato' button; 'Elenco allegati caricati' with a file named 'montichiara.doc'; 'Categoria merceologica' with a dropdown menu showing '/AUTOVEICOLI/'; and a table of product sheets.

Descrizione scheda	Stato	Azioni
▼ AUTOVEICOLI IN ACQUISTO - Fornitura di autoveicoli in acquisto - art. 10		Compila Copia e compila
Fiat Panda	Inoltrata	Azioni -
▼ AUTOVEICOLI IN NOLEGGIO - Fornitura di autoveicoli in noleggio - art. 10		Compila Copia e compila
Audi A8	Inoltrata	Azioni -
Ferrari California	Compilata	Azioni -
Nome scheda		Compila Copia e compila
▼ Scheda con sezione proprietà		Compila Copia e compila
Scheda test con proprietà personalizzata	Compilata	Azioni -
test manuale utente		Compila Copia e compila
▼ TEST SCHEDA ETA'		Compila Copia e compila
test con Daniele	Compilata	Azioni -

**Figura 5 – Elenco schede prodotto istanziate**

### 1.3.2. COMPILA SCHEDA PRODOTTO

La funzionalità consente all'utente di istanziare una scheda prodotto.



The screenshot shows the A.N.AC. web interface. At the top, there is a navigation bar with the logo, the text 'A.N.AC. Autorità Nazionale Anticorruzione', and a user profile 'Benvenuto Mario'. Below the navigation bar, the main content area is titled 'Compila scheda Scheda con sezione proprietà'. The form contains several input fields: 'Descrizione \*' with a text input box containing 'Inserisci la descrizione'; 'Data sottoscrizione contratto \*' with a date picker; 'Sezione unica' section containing 'Alimentazione \*' with a dropdown menu and 'Apparecchiature di telepatologia - Euro/pezzo \*' with a text input box containing 'Inserisci il numero'; and 'Annotazioni' with a larger text area containing 'Inserire ulteriori annotazioni'. At the bottom of the form, there are three buttons: 'Aggiungi proprietà', 'Salva', and 'Annulla'.

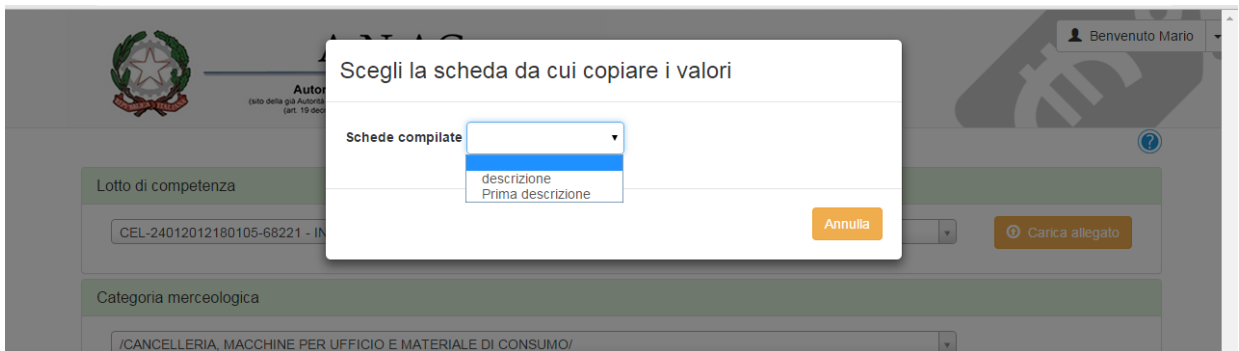
**Figura 6 – Compila scheda prodotto**

### 1.3.3. COPIA E COMPILA SCHEDA PRODOTTO

Alternativamente alla funzionalità di compilazione semplice di una scheda, la funzionalità "Copia e compila" consente all'utente di copiare e compilare un'istanza di un modello di scheda prodotto selezionato. La scelta della scheda compilata da cui copiare i valori determina i dati con cui vengono valorizzati i campi della nuova scheda prodotto con la possibilità di apportare le dovute modifiche.

N.B. L'elenco delle schede compilante non è esclusivamente relativo alla singola tipologia di scheda su cui si sta operando, bensì a tutte le schede afferenti alla categoria merceologica selezionata e a quelle delle sue categorie padri, pertanto per tale operazione si consiglia di espandere le schede già compilate e/o inoltrate per visualizzare quelle riferibili alla scheda da compilare.





**Figura 7 – Copia e compila scheda prodotto**

### **1.3.4. CARICA ALLEGATO**

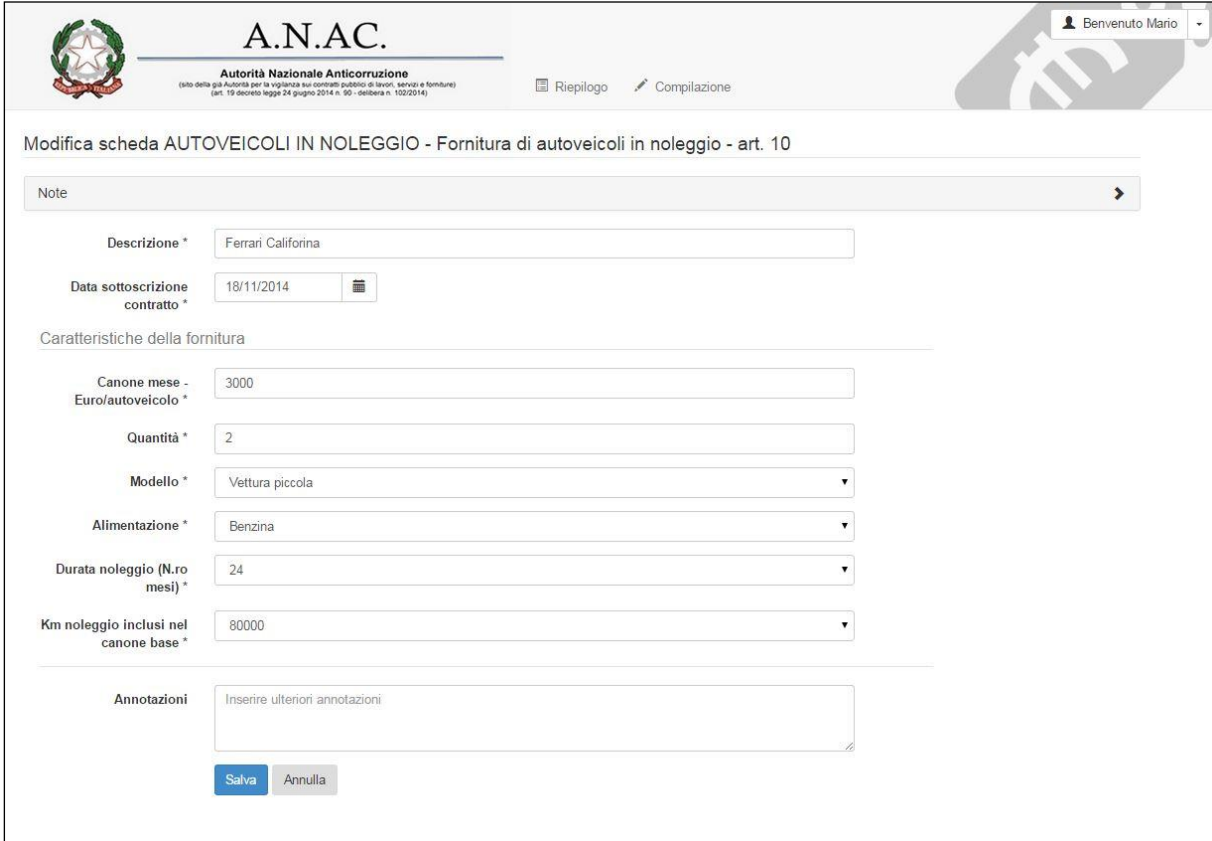
Alla selezione del Lotto di competenza, solo e soltanto se si è in presenza di un contratto stipulato a seguito delle procedure di affidamento individuate dall'art. 10, comma 4, lettera b) del d.l. 66/2014, il sistema consentirà di allegare la documentazione prevista tramite il caricamento di un file non superiore a 20 Mb, selezionandolo dal proprio file system e allegandolo in corrispondenza del CIG assegnato alla suddetta procedura di affidamento.



**Figura 8 – Carica allegato**

### 1.3.5. MODIFICA SCHEDA PRODOTTO

La funzionalità consente all'utente RUP di apportare modifiche a una scheda prodotto che sia ancora in stato "compilata".



Benvenuto Mario

**A.N.AC.**  
 Autorità Nazionale Anticorruzione  
(sito della già Autorità per la vigilanza sui contratti pubblici di lavori, servizi e forniture)  
 (art. 19 decreto legge 24 giugno 2014 n. 90 - delibera n. 102/2014)

Riepilogo    Compilazione

Modifica scheda AUTOVEICOLI IN NOLEGGIO - Fornitura di autoveicoli in noleggio - art. 10

Note

Descrizione \* Ferrari California

Data sottoscrizione contratto \* 18/11/2014

Caratteristiche della fornitura

Canone mese - Euro/autoveicolo \* 3000

Quantità \* 2

Modello \* Vettura piccola

Alimentazione \* Benzina

Durata noleggio (N.ro mesi) \* 24

Km noleggio inclusi nel canone base \* 80000

Annotazioni  
 Inserire ulteriori annotazioni

Salva    Annulla

**Figura 9 - Modifica scheda prodotto**

La modifica consentirà di visualizzare tutte le informazioni precedentemente inserite e di operare su di esse in analogia alle modalità di compilazione di una nuova scheda.

Le operazioni andranno convalidate tramite il bottone "Salva".

### 1.3.6. AZIONI SU SCHEDA PRODOTTO

Dall'elenco delle schede istanziate per una singola tipologia, oltre alla visualizzazione dei dati delle schede stesse, sono possibili le seguenti operazioni:

- Modifica – per schede compilate
- Inoltra – per schede compilate
- Elimina – per schede compilate
- Visualizza – per schede inoltrate